



ТЕРРИТОРИАЛЬНЫЙ ОРГАН  
ФЕДЕРАЛЬНОЙ СЛУЖБЫ  
ГОСУДАРСТВЕННОЙ СТАТИСТИКИ  
ПО САХАЛИНСКОЙ ОБЛАСТИ

# ИНДЕКСЫ ПОТРЕБИТЕЛЬСКИХ ЦЕН

январь-март 2024 года

17.04.2024

Отдел статистики цен, финансов, региональных счетов и балансов

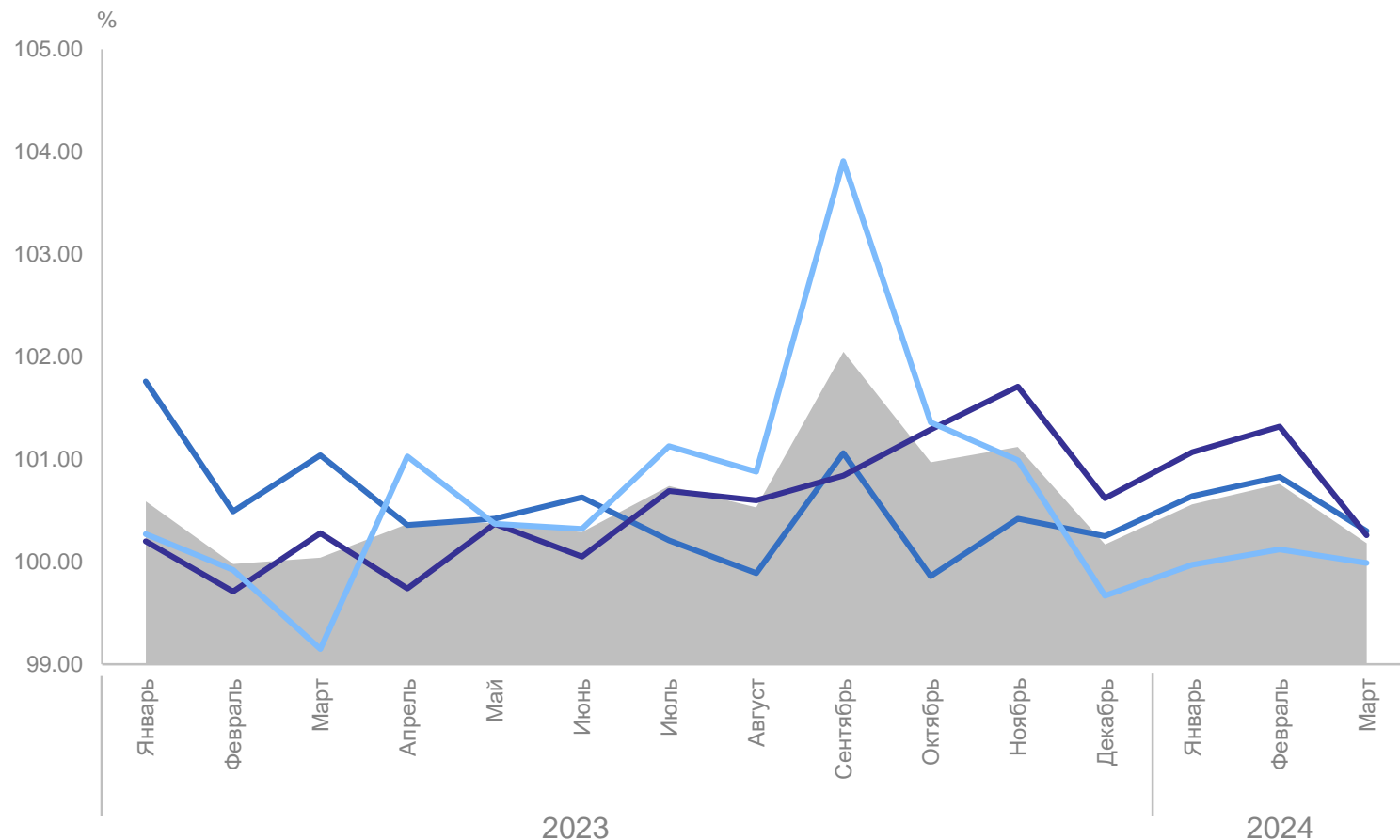
# СОДЕРЖАНИЕ

Индексы потребительских цен	3
Индексы потребительских цен на отдельные группы продовольственных товаров	5
Средние потребительские цены на отдельные социально значимые продовольственные товары	6
Индексы потребительских цен на плодоовощную продукцию	7
Индексы потребительских цен на отдельные группы непродовольственных товаров	8
Индекс потребительских цен на топливо моторное	9
Средние потребительские цены на топливо моторное	10
Индексы потребительских цен на отдельные виды услуг	11
Стоимость и структура условного (минимального) набора продуктов питания	12

# ИНДЕКСЫ ПОТРЕБИТЕЛЬСКИХ ЦЕН

в % к предыдущему месяцу

САХАЛИНСТАТ



Март 2024 г. к февралю 2024 г.

**ИПЦ** **100,18**

Продовольственные товары **100,26**

Непродовольственные товары **99,99**

Услуги **100,30**

Базовый ИПЦ **100,37**

- ИПЦ
- Продовольственные товары
- Непродовольственные товары
- Услуги

# ИНДЕКСЫ ПОТРЕБИТЕЛЬСКИХ ЦЕН

в % к декабрю предыдущего года

САХАЛИНСТАТ

**Индекс потребительских цен**  
на все товары и услуги, %

**100,61** Март 2023 г.  
к декабрю 2022 г.

**101,50** Март 2024 г.  
к декабрю 2023 г.



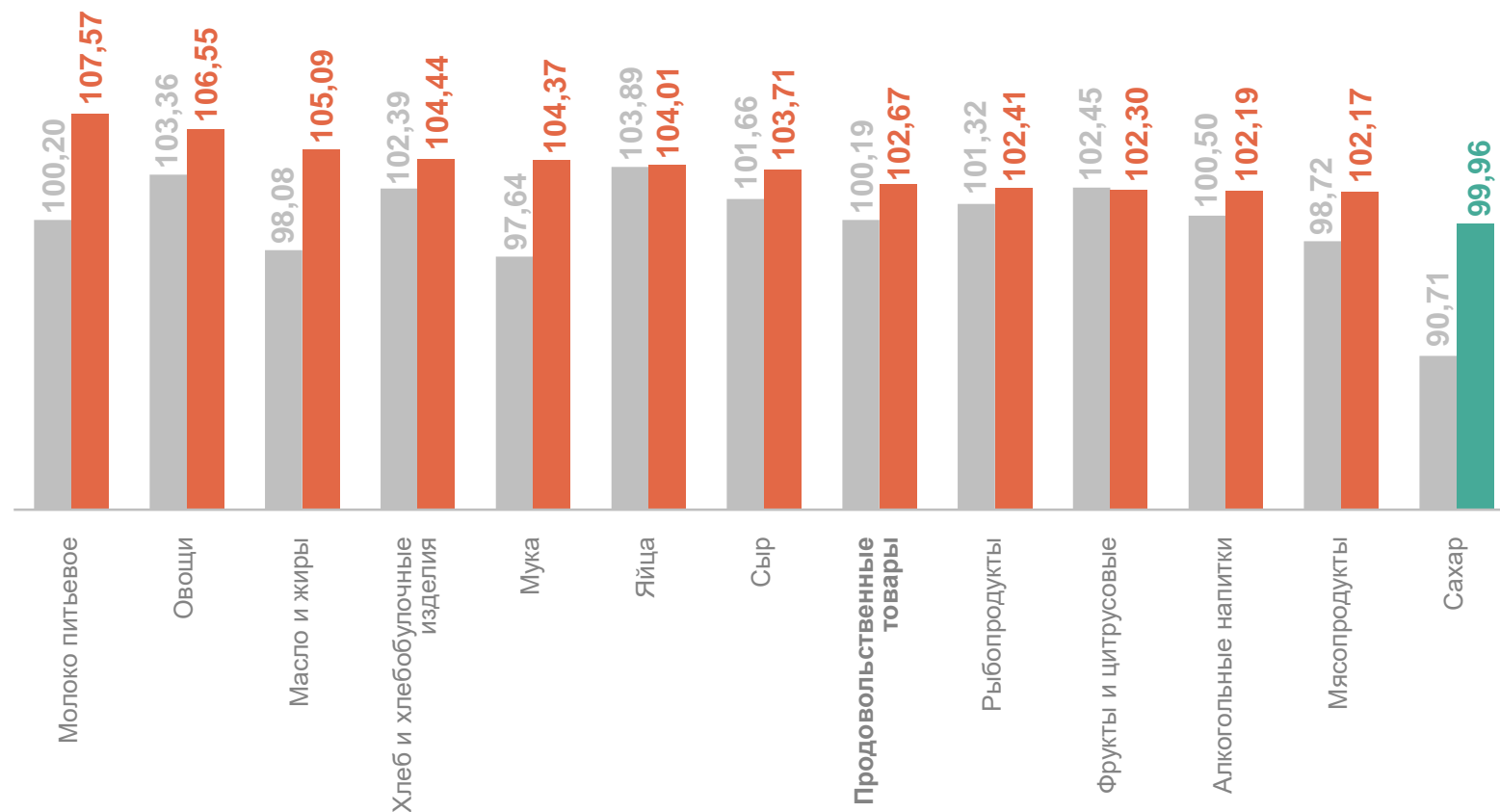
● Март 2023 г. к декабрю 2022 г.

● Март 2024 г. к декабрю 2023 г.

# ИНДЕКСЫ ПОТРЕБИТЕЛЬСКИХ ЦЕН НА ОТДЕЛЬНЫЕ ГРУППЫ ПРОДОВОЛЬСТВЕННЫХ ТОВАРОВ

САХАЛИНСТАТ

март 2024 г. в % к декабрю 2023 г.



● Март 2023 г. к декабрю 2023 г.

● Март 2024 г. к декабрю 2023 г.

# СРЕДНИЕ ПОТРЕБИТЕЛЬСКИЕ ЦЕНЫ НА ОТДЕЛЬНЫЕ СОЦИАЛЬНО ЗНАЧИМЫЕ ПРОДОВОЛЬСТВЕННЫЕ ТОВАРЫ\*

март 2024 г., рублей за единицу измерения

САХАЛИНСТАТ

Говядина на кости, кг **644,08↑**

Свинина на кости, кг **468,78↑**

Куры охлажденные и мороженые, кг **345,25↓**

Рыба мороженая неразделанная, кг **142,63↓**

Масло сливочное, кг **1330,28↑**

Масло подсолнечное, л **162,40↓**

Молоко питьевое пастеризованное 2,5-3,2% жирности, л **112,02↓**

Яйца куриные, 10 шт. **177,97↑**

Мука пшеничная, кг **72,45↑**

Хлеб из ржаной муки и из смеси ржаной и пшеничной, кг **125,52↑**

Сахар-песок, кг **91,24↑**

Вермишель, кг **184,84↑**

Крупа гречневая-ядрица, кг **101,91↓**

Картофель, кг **76,54↑**

Капуста белокочанная свежая, кг **78,28↑**

Огурцы свежие, кг **278,34↓**

Помидоры свежие, кг **295,36↓**

Яблоки, кг **270,47↑**

 Повышение  Понижение

\*Изменение к февралю 2024 г.

# ИНДЕКСЫ ПОТРЕБИТЕЛЬСКИХ ЦЕН НА ПЛОДОВООЩНУЮ ПРОДУКЦИЮ

март 2024 г. в % к декабрю 2023 г.

САХАЛИНСТАТ

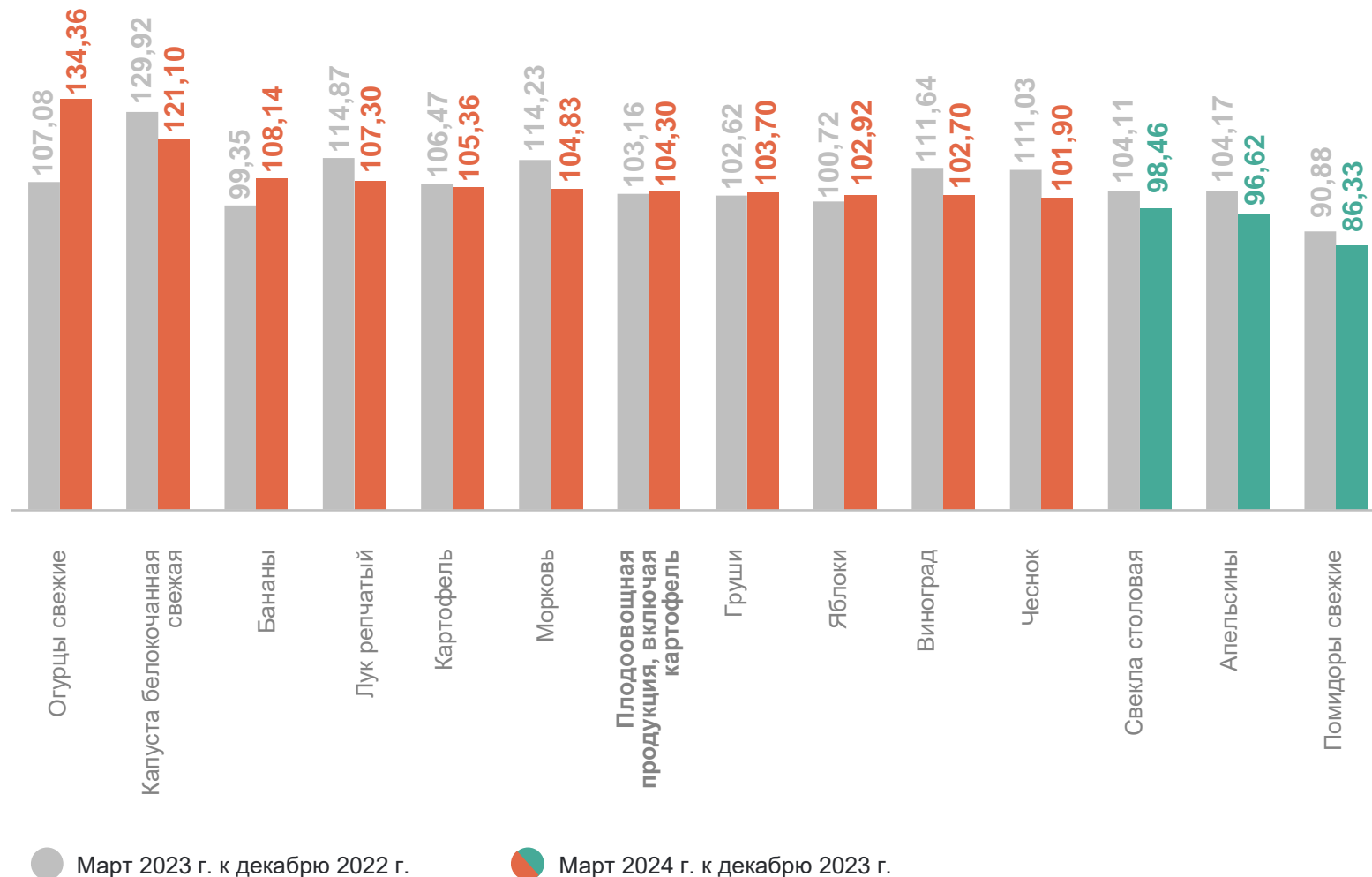
**104,30** Плодоовощная продукция, включая картофель

**134,36** Огурцы свежие

**121,10** Капуста белокочанная свежая

**96,62** Апельсины

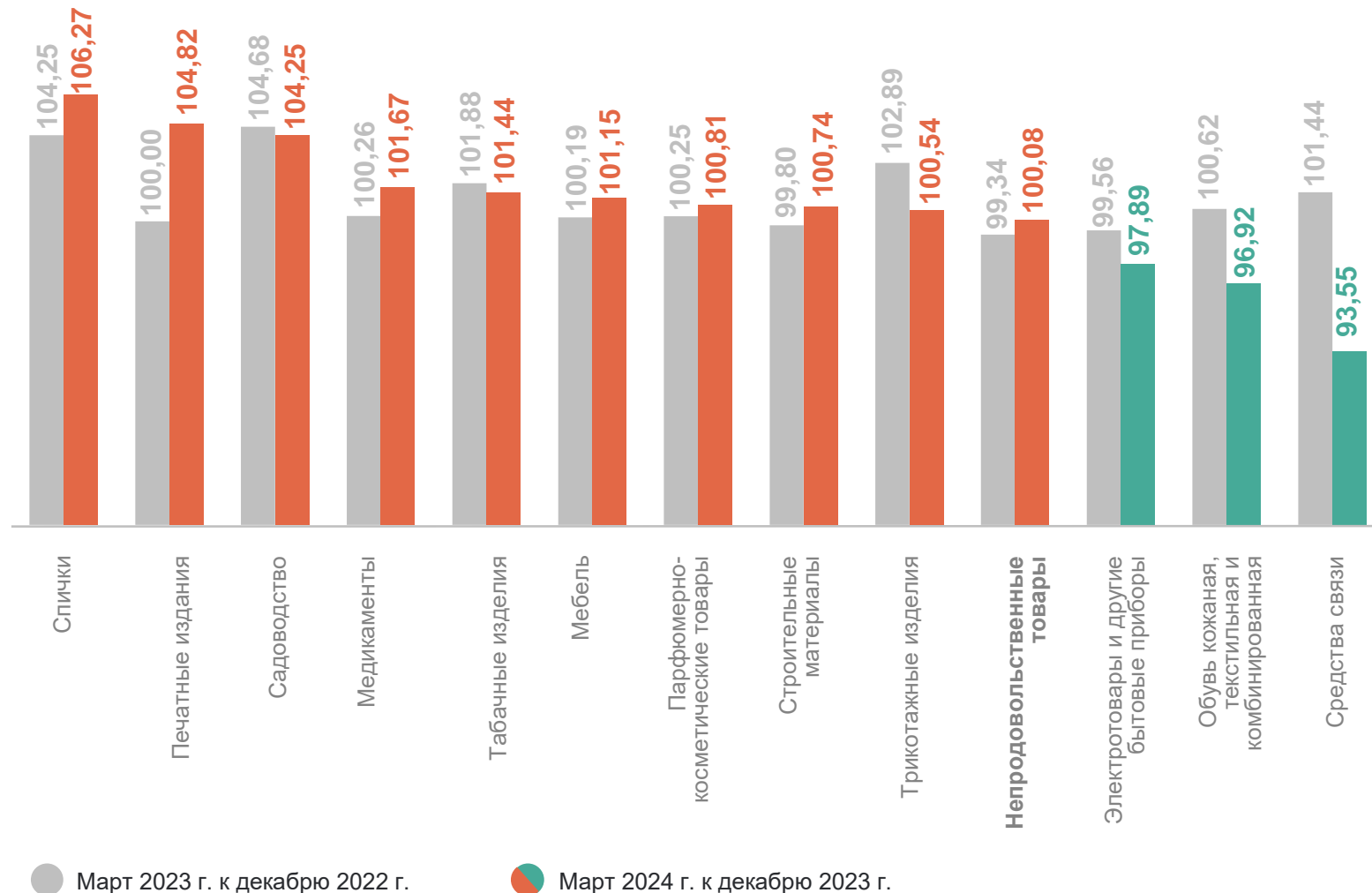
**86,33** Помидоры свежие



# ИНДЕКСЫ ПОТРЕБИТЕЛЬСКИХ ЦЕН НА ОТДЕЛЬНЫЕ ГРУППЫ НЕПРОДОВОЛЬСТВЕННЫХ ТОВАРОВ

САХАЛИНСТАТ

март 2024 г. в % к декабрю 2023 г.

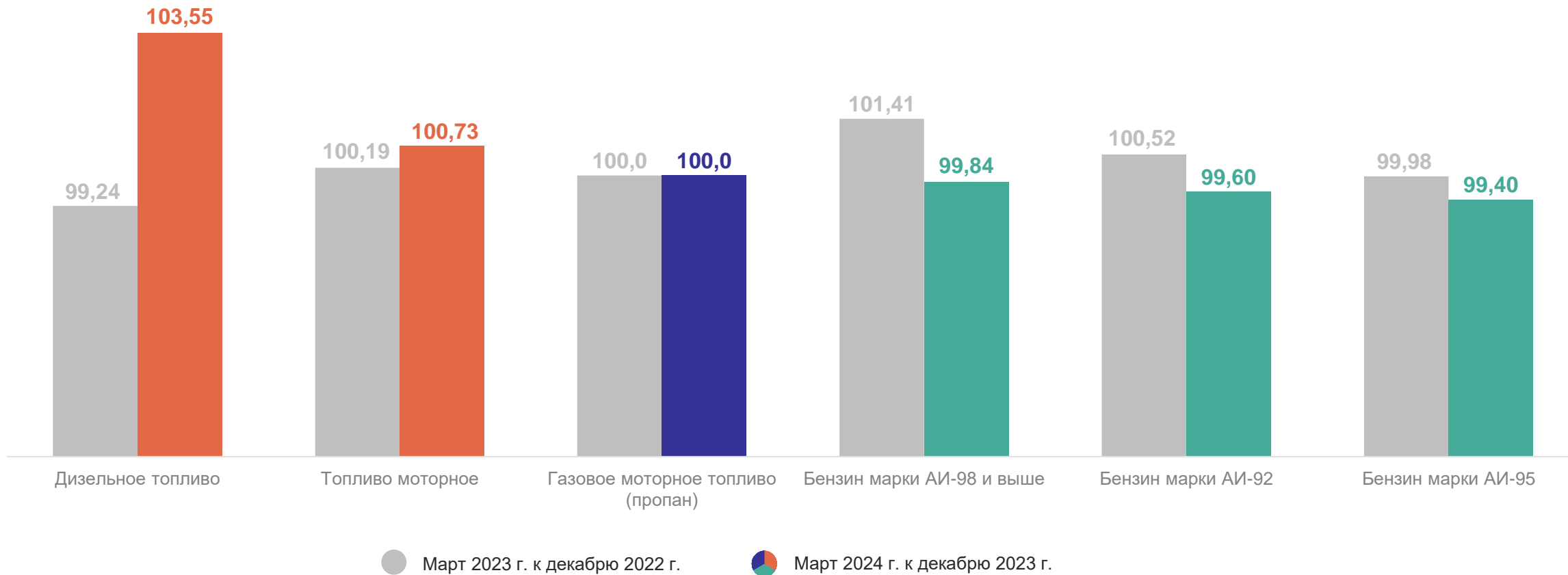




# ИНДЕКС ПОТРЕБИТЕЛЬСКИХ ЦЕН НА ТОПЛИВО МОТОРНОЕ

в % к декабрю предыдущего года

САХАЛИНСТАТ



# СРЕДНИЕ ПОТРЕБИТЕЛЬСКИЕ ЦЕНЫ НА ТОПЛИВО МОТОРНОЕ\* САХАЛИНСТАТ

март 2024 г., рублей за единицу измерения

Бензин автомобильный  
марки АИ-92, л

**64,93 ↓**

Дизельное топливо, л

**87,11 ↓**

Бензин автомобильный  
марки АИ-95, л

**69,27 ↓**

Газовое моторное  
топливо (пропан), л

**36,90**

Бензин автомобильный  
марки АИ-98 и выше, л

**84,50 ↓**

● Понижение

● Без изменений

\*Изменение к февралю 2024 г.

# ИНДЕКСЫ ПОТРЕБИТЕЛЬСКИХ ЦЕН НА ОТДЕЛЬНЫЕ ВИДЫ УСЛУГ

март 2024 г. в % к декабрю 2023 г.

САХАЛИНСТАТ

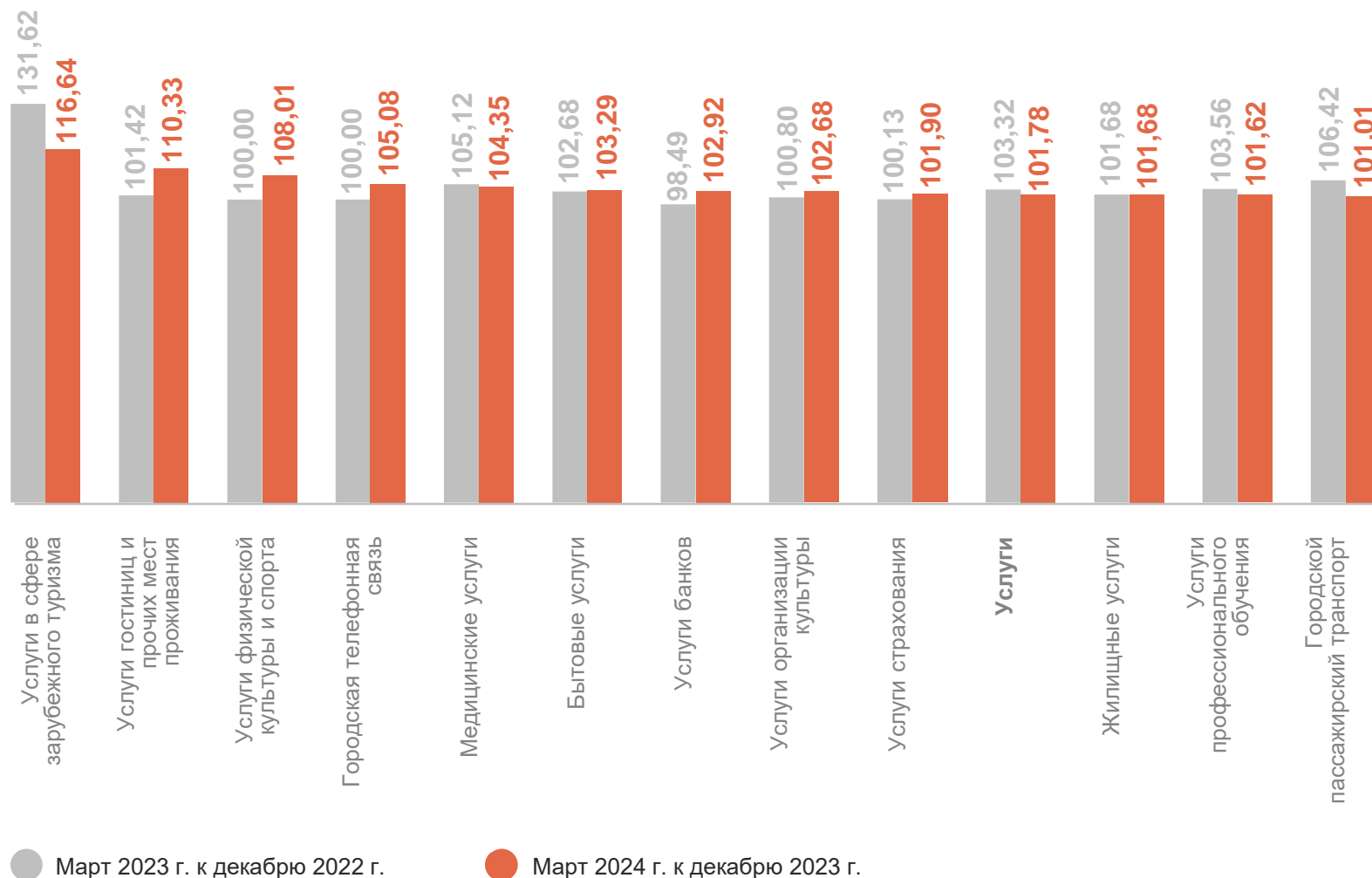
**101,78** Услуги

**116,64** Услуги в сфере  
зарубежного туризма

**110,33** Услуги гостиниц и прочих  
мест проживания

**108,01** Услуги физической  
культуры и спорта

**105,08** Городская телефонная  
связь



# СТОИМОСТЬ И СТРУКТУРА УСЛОВНОГО (МИНИМАЛЬНОГО) НАБОРА ПРОДУКТОВ ПИТАНИЯ

в марте 2024 г.

САХАЛИНСТАТ

**9 279,63** рубля

**100,35 %**

к предыдущему месяцу

**104,44 %**

к декабрю 2023 г.

